



УПРАВЛЕНИЕ ФЕДЕРАЛЬНОЙ СЛУЖБЫ
ГОСУДАРСТВЕННОЙ СТАТИСТИКИ
ПО РЕСПУБЛИКЕ КРЫМ И Г. СЕВАСТОПОЛЮ

Оперативные показатели по статистике труда по Республике Крым



июнь 2022 года



УПРАВЛЕНИЕ ФЕДЕРАЛЬНОЙ СЛУЖБЫ
ГОСУДАРСТВЕННОЙ СТАТИСТИКИ ПО
РЕСПУБЛИКЕ КРЫМ И Г. СЕВАСТОПОЛЮ

Оперативные показатели по статистике труда

по Республике Крым
июнь 2022 года

- 01 Среднемесячная заработная плата
- 02 Отклонение среднемесячной заработной платы от среднереспубликанского уровня
- 03 Среднемесячная заработная плата по муниципальным образованиям
- 04 Темпы номинальной, реальной заработной платы и индекса потребительских цен к предыдущему месяцу
- 05 Темпы номинальной, реальной заработной платы и индекса потребительских цен к соответствующему месяцу прошлого года

* Ежемесячные данные оперативной статистики





УПРАВЛЕНИЕ ФЕДЕРАЛЬНОЙ СЛУЖБЫ
ГОСУДАРСТВЕННОЙ СТАТИСТИКИ ПО
РЕСПУБЛИКЕ КРЫМ И Г. СЕВАСТОПОЛЮ

Оперативные показатели по статистике труда

по Республике Крым
июнь 2022 года

- 06 Просроченная задолженность по заработной плате
- 07 Динамика суммы просроченной задолженности по заработной плате
- 08 Среднесписочная численность работников
- 09 Число замещенных рабочих мест
- 10 Число замещенных рабочих мест по муниципальным образованиям

* Ежемесячные данные оперативной статистики

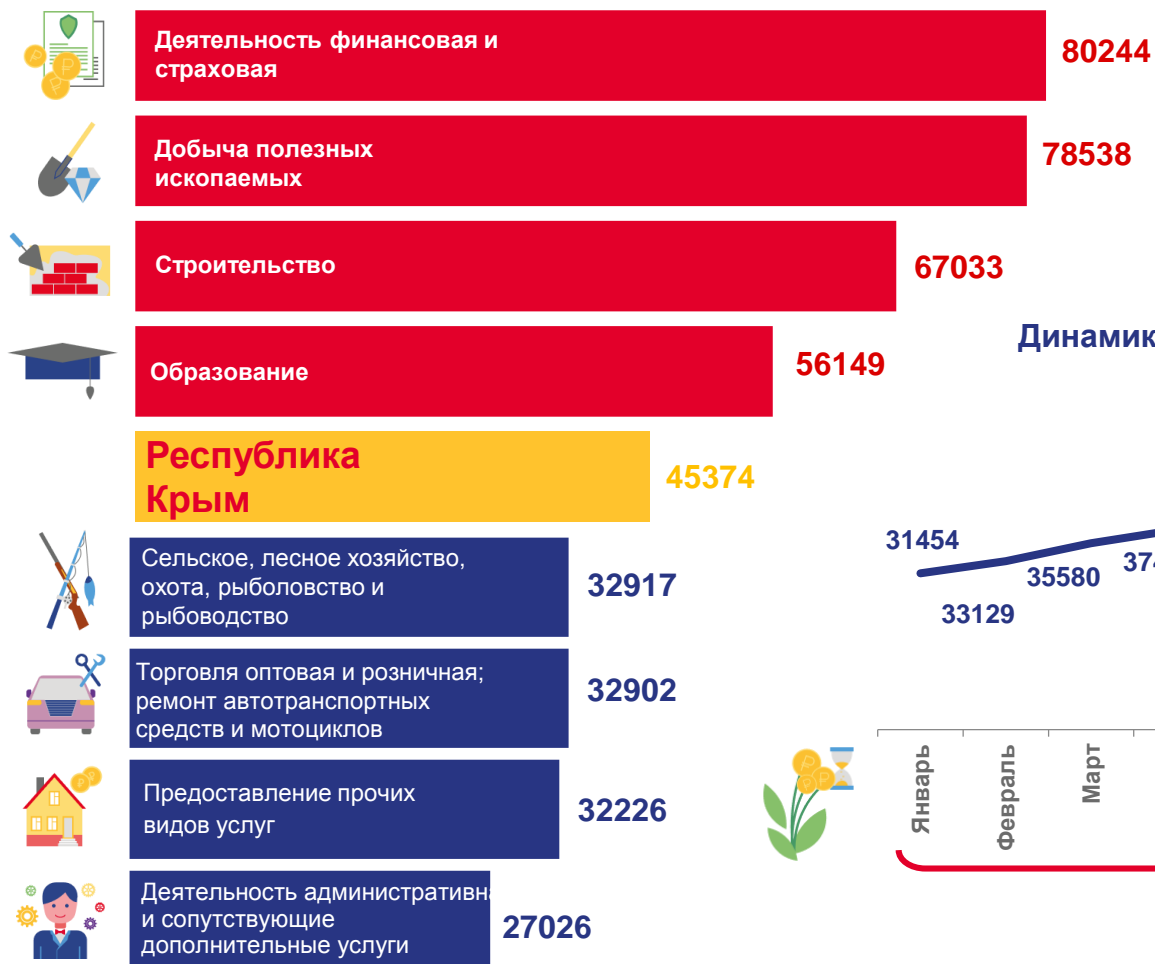




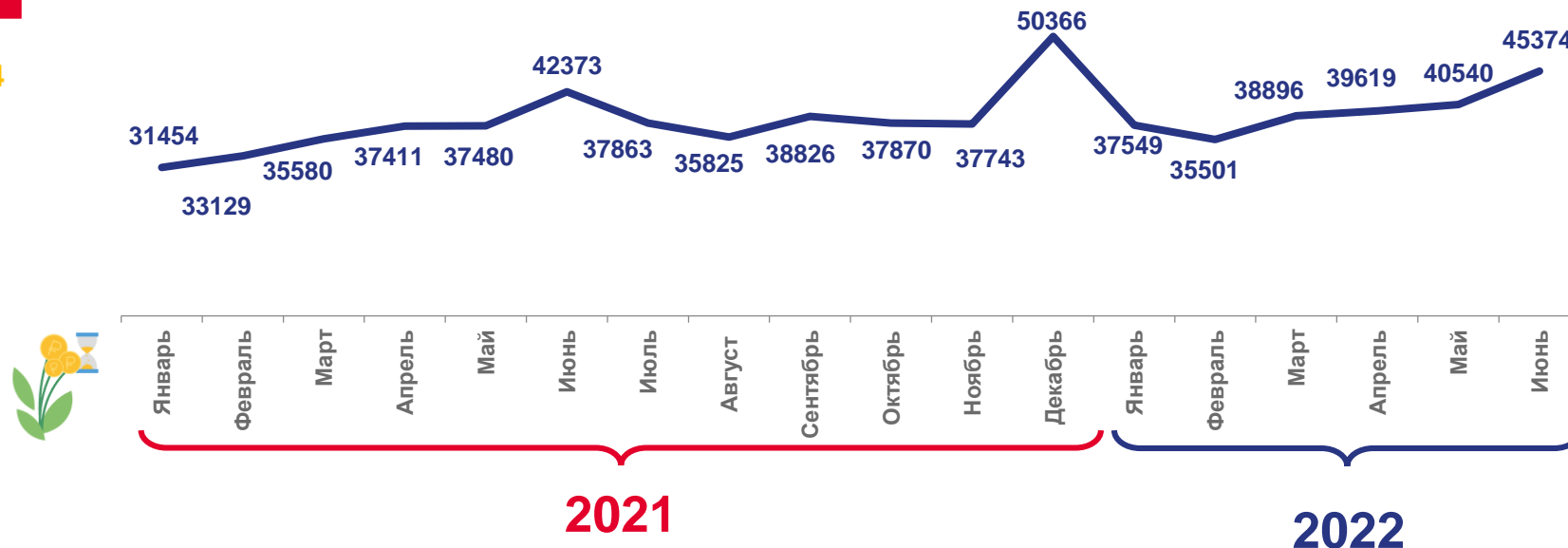
СРЕДНЕМЕСЯЧНАЯ ЗАРАБОТНАЯ ПЛАТА ЗА ИЮНЬ 2022 Г. 1)

рублей

Уровень наибольшей и наименьшей заработной платы, рублей



Динамика среднемесячной заработной платы за 2021-2022 г.



1) Данные приведены по полному кругу организаций.



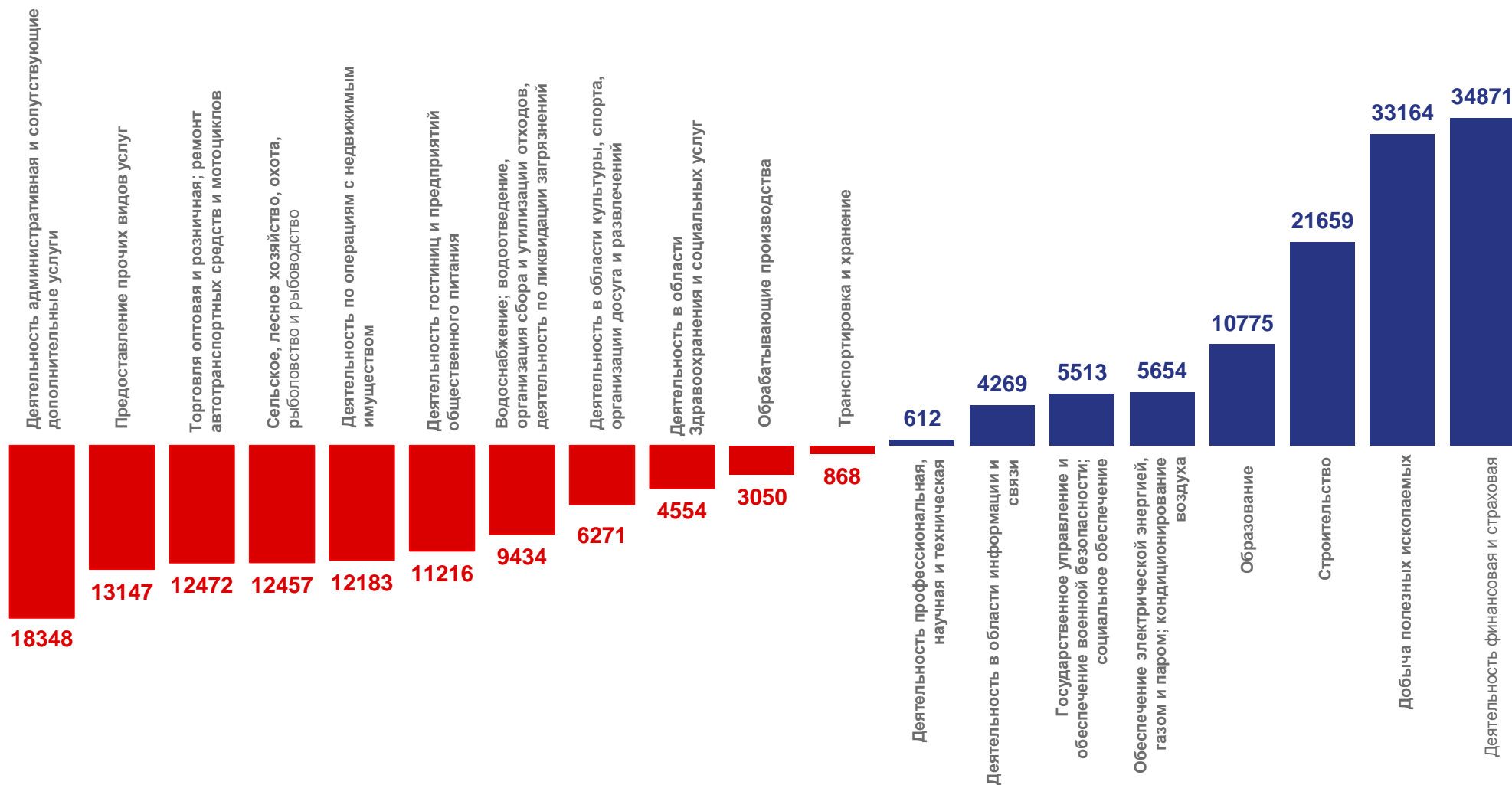
ОТКЛОНЕНИЕ СРЕДНЕМЕСЯЧНОЙ ЗАРАБОТНОЙ ПЛАТЫ ОТ СРЕДНЕРЕСПУБЛИКАНСКОГО УРОВНЯ ЗА ИЮНЬ 2022 Г. 1)

рублей



45374

Среднемесячная номинальная начисленная заработная плата



1) Данные приведены по полному кругу организаций.



ТЕМПЫ НОМИНАЛЬНОЙ, РЕЛЬНОЙ ЗАРАБОТНОЙ ПЛАТЫ ¹⁾ И ИНДЕКСА ПОТРЕБИТЕЛЬСКИХ ЦЕН ЗА ИЮНЬ 2022 Г.

Июнь 2022 г., в %
к Маю 2022 г.



112,0

Темп номинальной заработной платы



112,4

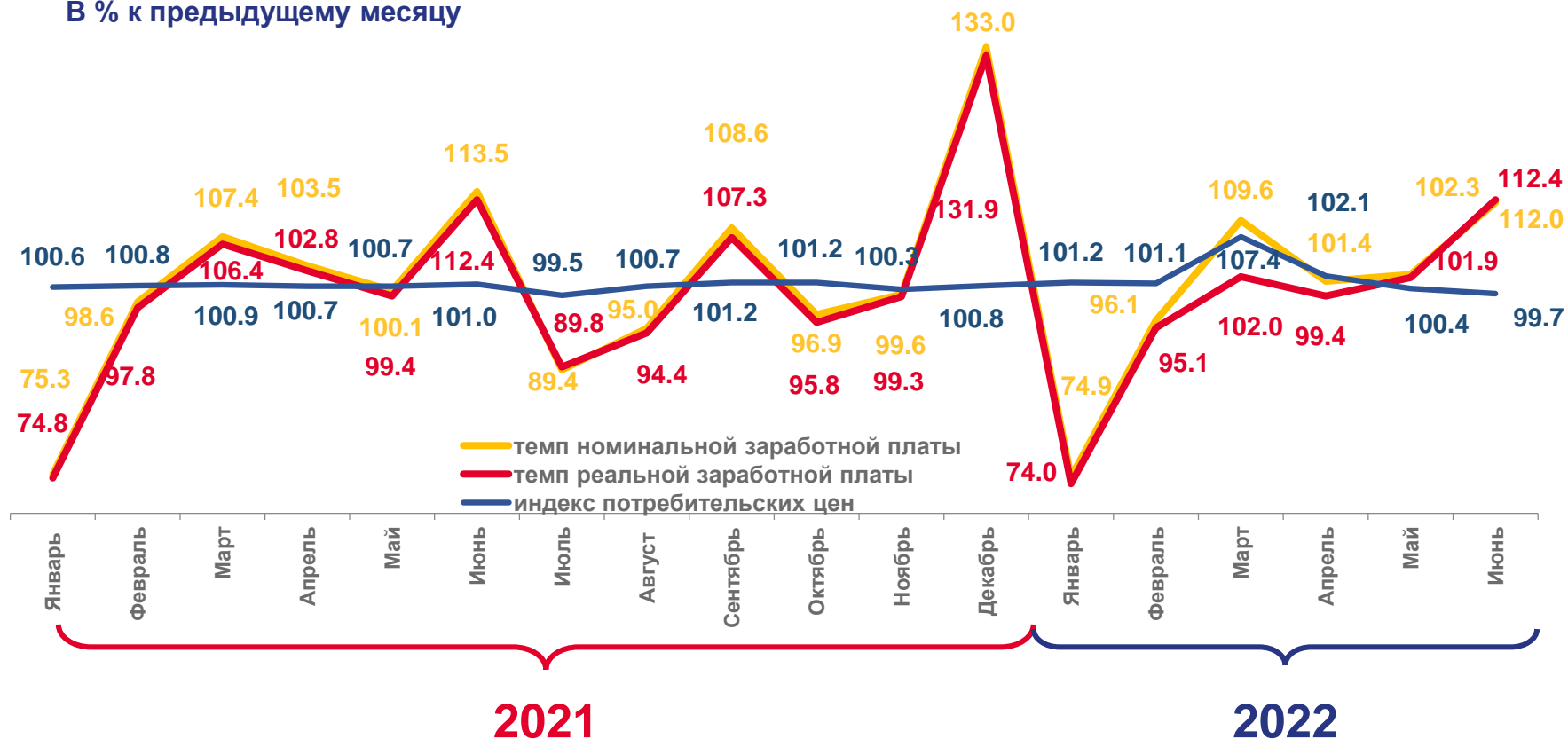
Темп реальной заработной платы



99,7

Индекс потребительских цен

В % к предыдущему месяцу



¹⁾ Данные приведены по полному кругу предприятий.



ТЕМПЫ НОМИНАЛЬНОЙ, РЕЛЬНОЙ ЗАРАБОТНОЙ ПЛАТЫ ¹⁾ И ИНДЕКСА ПОТРЕБИТЕЛЬСКИХ ЦЕН ЗА ИЮНЬ 2022 Г.

Май 2022 г., в %
к Маю 2021 г.

В % к соответствующему месяцу прошлого года



106,3

Темп номинальной заработной платы



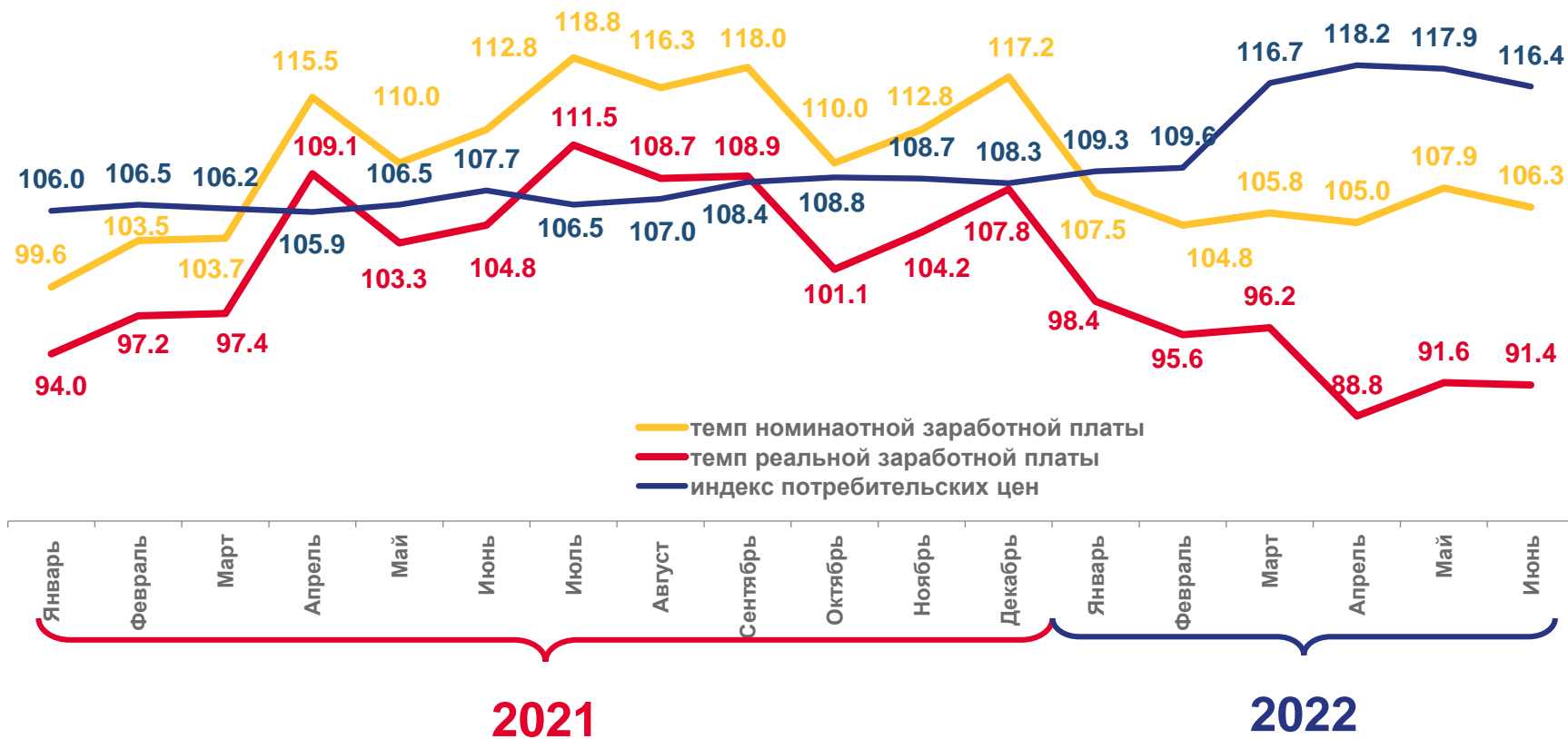
91,4

Темп реальной заработной платы



116,4

Индекс потребительских цен



¹⁾ Данные приведены по полному кругу предприятий.



СРЕДНЕМЕСЯЧНАЯ ЗАРАБОТНАЯ ПЛАТА ПО МУНИЦИПАЛЬНЫМ ОБРАЗОВАНИЯМ ЗА ИЮНЬ 2022 Г. ¹⁾

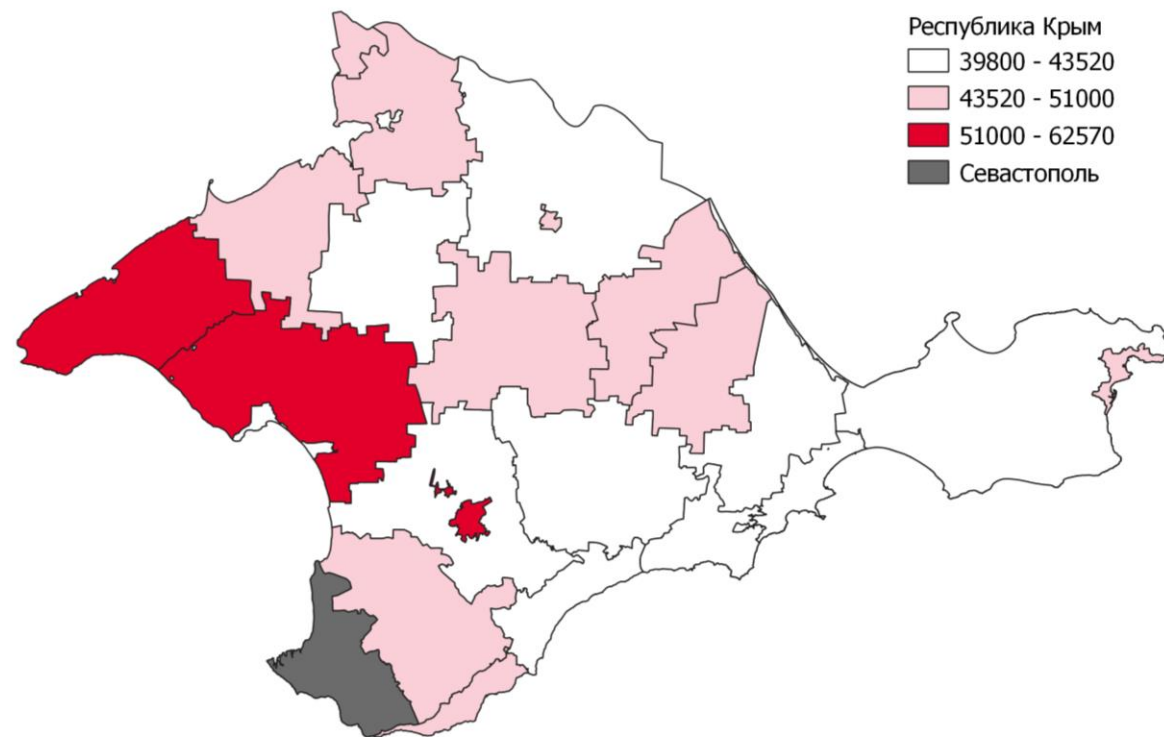
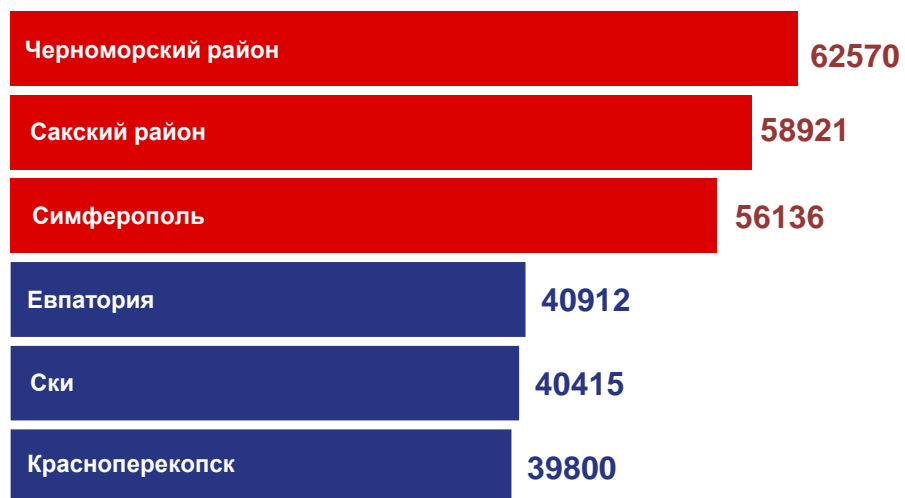
рублей



49094

Среднемесячная заработная плата по организациям без субъектов малого предпринимательства

Уровень наибольшей и наименьшей заработной платы, рублей



¹⁾ Данные приведены по организациям без субъектов малого предпринимательства.



ПРОСРОЧЕННАЯ ЗАДОЛЖЕННОСТЬ ПО ЗАРАБОТНОЙ ПЛАТЕ ¹⁾

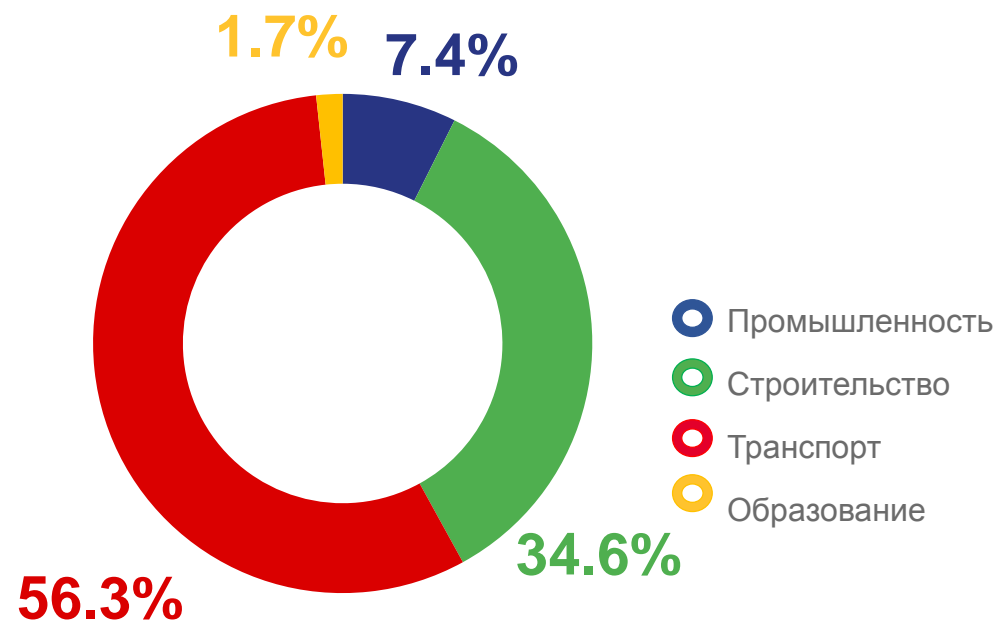
на 1 августа 2022 года

37560 тыс. рублей

-20,3% к предыдущему месяцу

336 человек

Численность работников, перед которыми имеется просроченная задолженность по заработной плате



¹⁾ По Республике Крым, без субъектов малого предпринимательства, по обследуемым видам деятельности.



ДИНАМИКА СУММЫ ПРОСРОЧЕННОЙ ЗАДОЛЖЕННОСТИ ¹⁾

тысяч рублей

На 1 августа 2022 г.



111,9

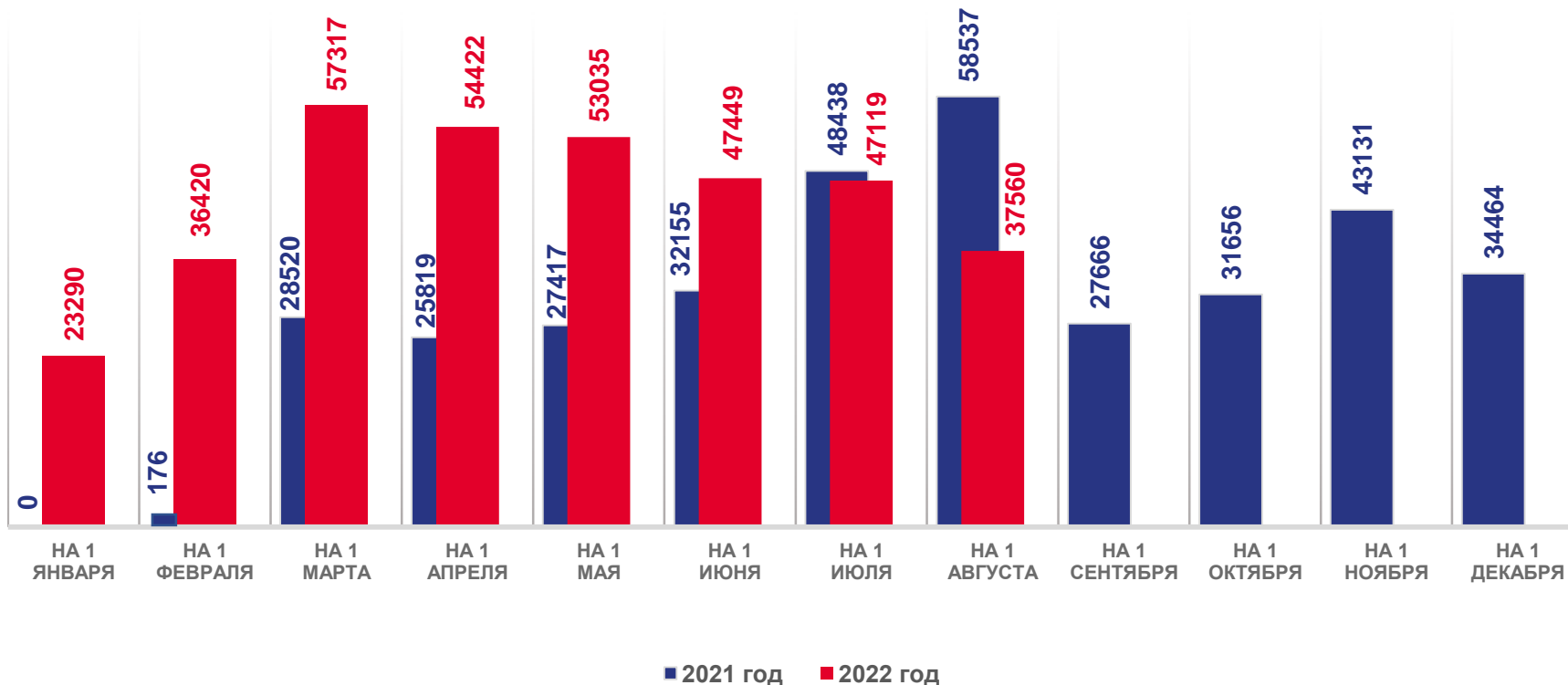
Просроченная задолженность по заработной плате в среднем на 1 работника

На 1 августа 2022 г.



205,0

Просроченная задолженность по заработной плате в % к фонду заработной платы организаций, имеющих задолженность за июль 2022 г.



¹⁾ По Республике Крым, без субъектов малого предпринимательства, по обследуемым видам деятельности.

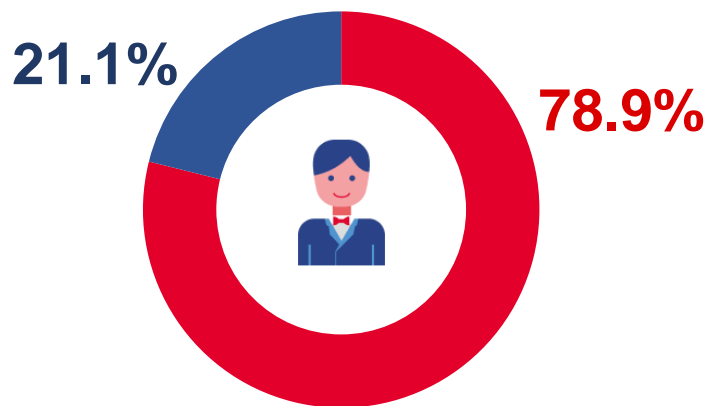


СРЕДНЕСПИСОЧНАЯ ЧИСЛЕННОСТЬ РАБОТНИКОВ ЗА ИЮНЬ 2022 г. ¹⁾



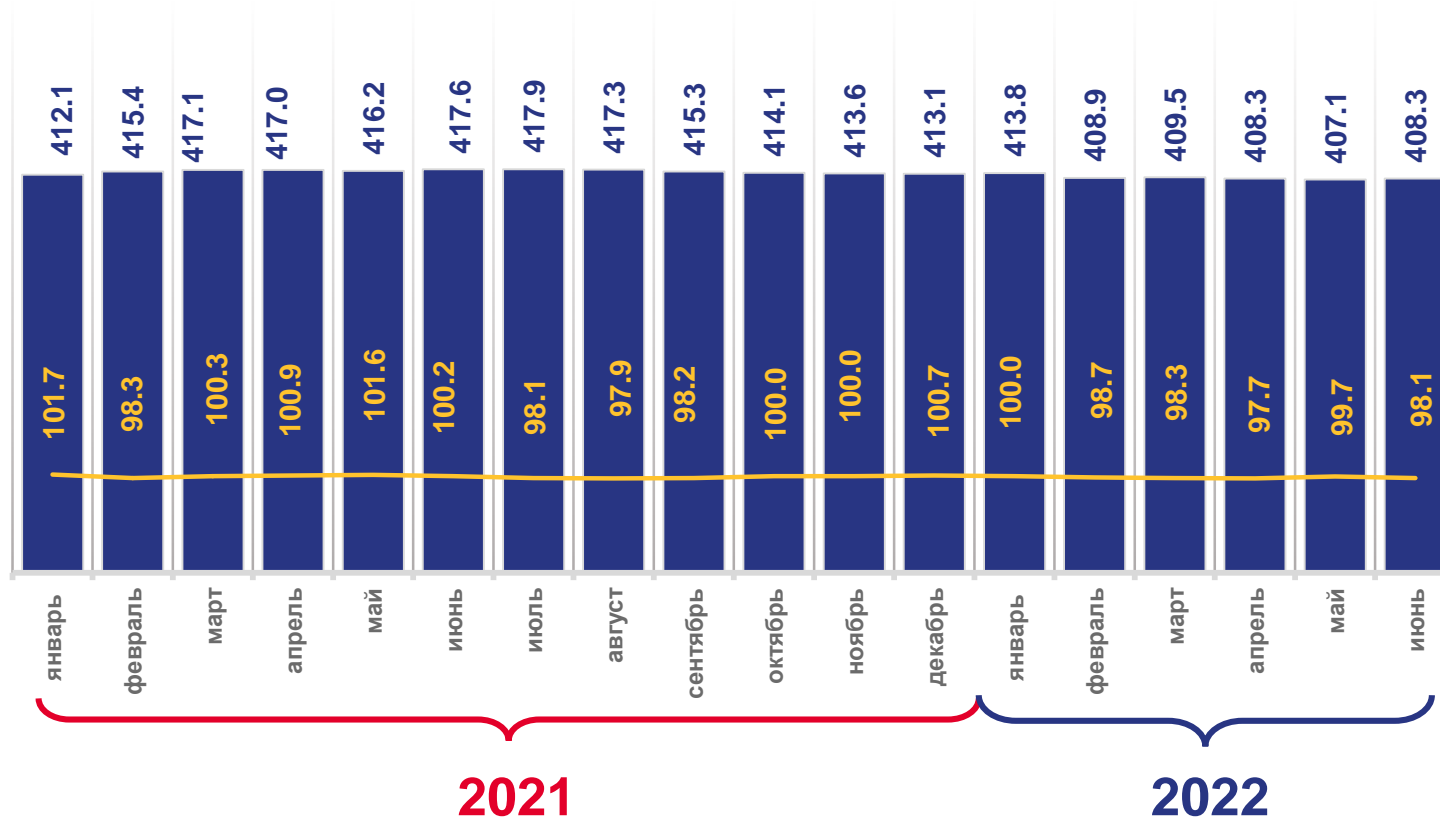
408,3

Среднесписочная численность работников по полному кругу организации, тыс. человек



■ По организациям без субъектов малого предпринимательства

■ По субъектам малого предпринимательства и некоммерческим организациям с численностью меньше 15 человек



■ Численность работников, тыс. человек

— % соответствующему периоду прошлого года

¹⁾ Данные приведены по полному кругу организаций.






ЧИСЛО ЗАМЕЩЕННЫХ РАБОЧИХ МЕСТ ЗА ИЮНЬ 2022 г.¹⁾



329,7

Число замещённых рабочих мест, тыс. человек

1.5% 0.8%

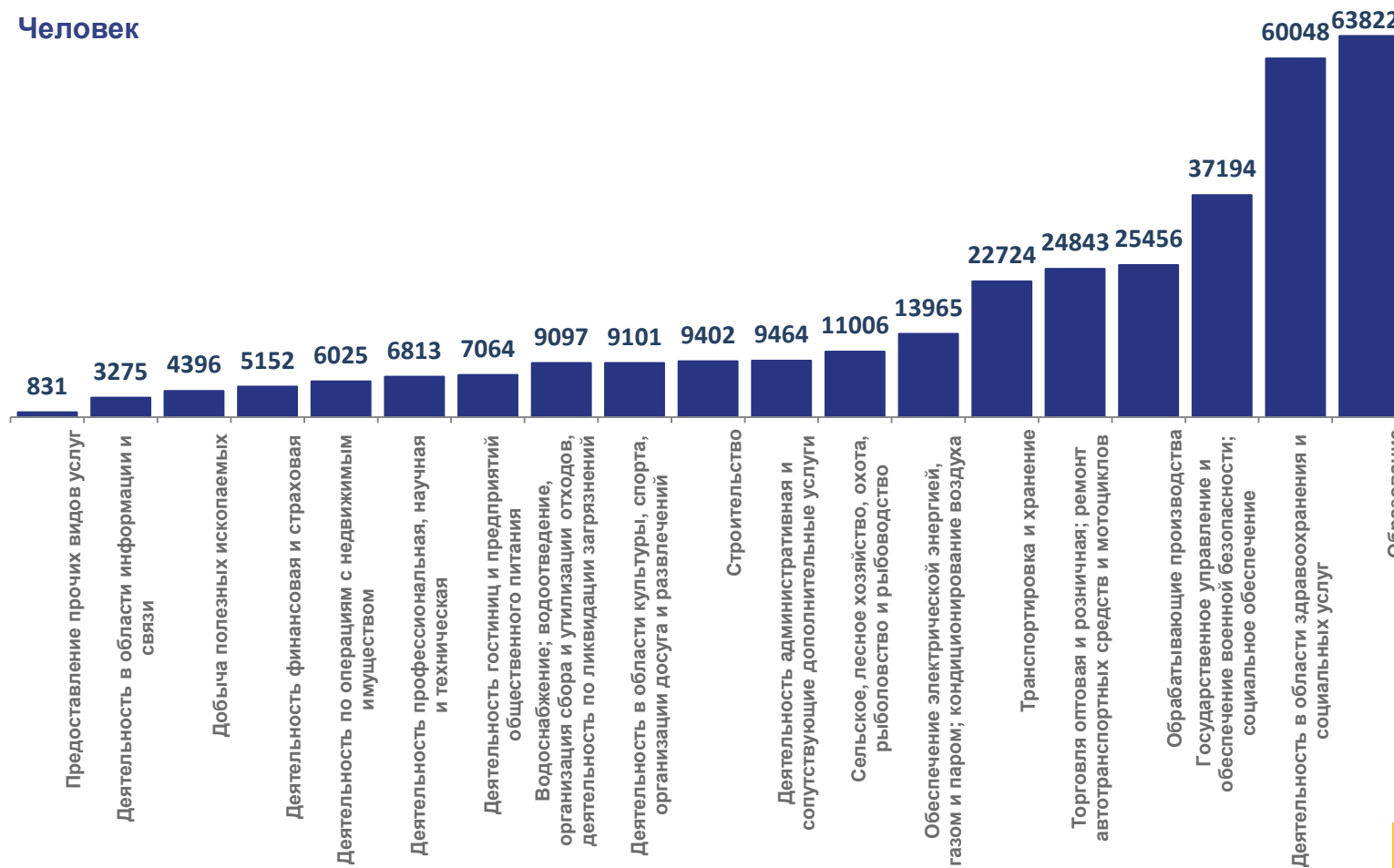


97.7%

- Штатные работники
- Внешние совместители
- Работающие по договорам гражданско-правового характера



Человек



¹⁾ Данные приведены по организациям без субъектов малого предпринимательства.



ЧИСЛО ЗАМЕЩЕННЫХ РАБОЧИХ МЕСТ ПО МУНИЦИПАЛЬНЫМ ОБРАЗОВАНИЯМ ЗА ИЮНЬ 2022 Г.¹⁾

Тыс. человек

Человек



322,0

Среднесписочная численность работников,
тыс. человек

Тыс. человек



4,8

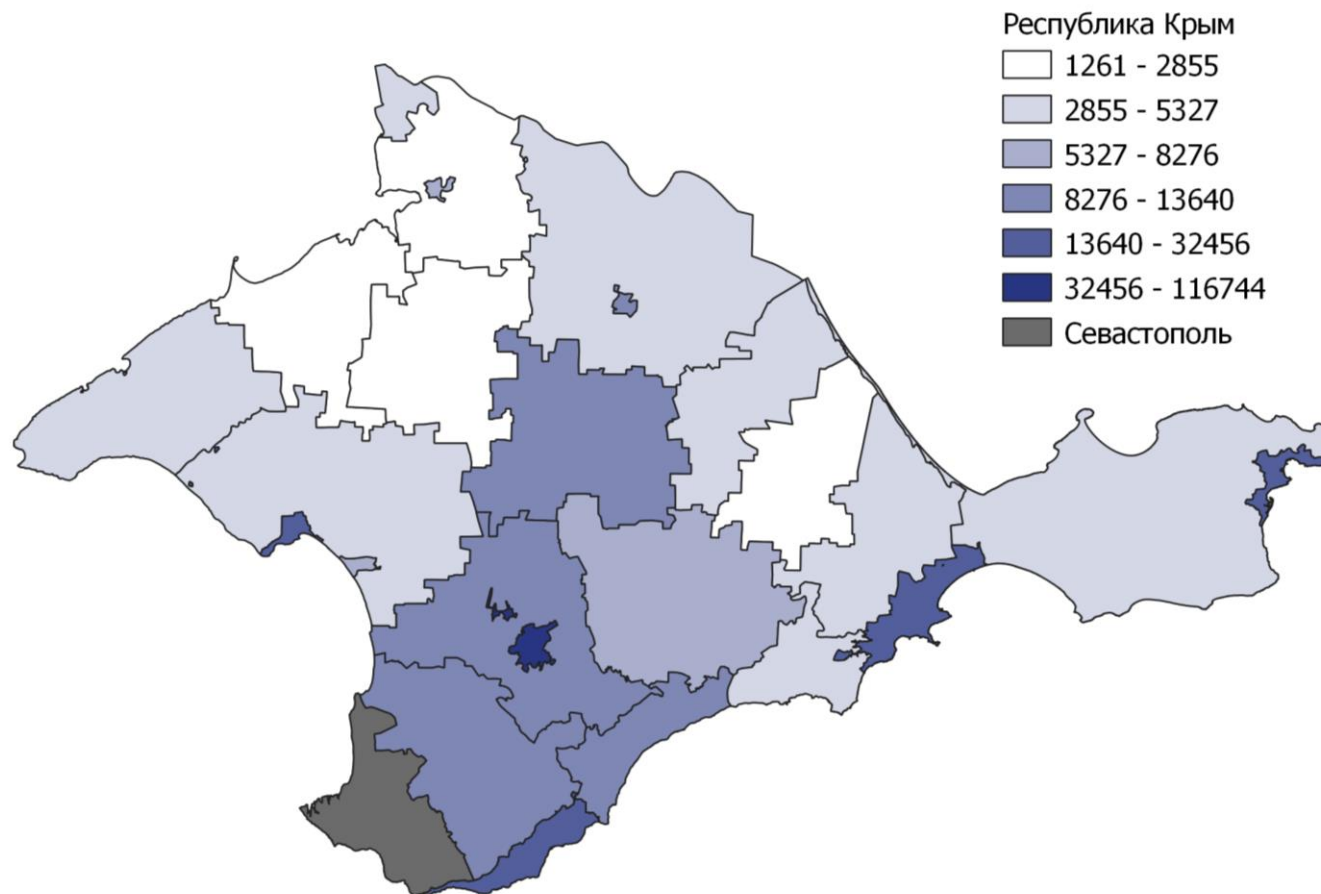
Численность внешних совместителей

Тыс. человек



2,9

Численность работающих по договорам гражданско-
правового характера



¹⁾ Данные приведены по организациям без субъектов малого предпринимательства.